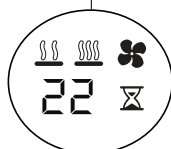
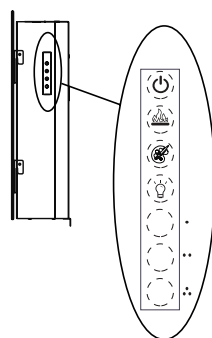
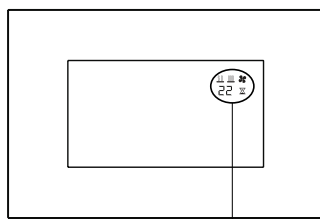




TOLUCA Deluxe

Opção de Cores e Ambientes



Caraterísticas

- Efeito de Chama Opti-Flame®**
Chamas mais vivas e realistas quer de dia quer de noite.
- Aro e Frente em Vidro**
Com um visual em vidro, fica ainda melhor em qualquer divisão.
- Termostato de Precisão**
Um termostato eletrônico mantém a temperatura média na divisão num intervalo entre 1 e 2°C, para o seu conforto e eficiência energética.
- Controlos Touch Imbutidos**
Quando não estiverem a ser usados, as definições e temperatura ficam escondidas/desligadas no vidro.
- Comando para o Ambiente**
Personalize a cor e a intensidade da luz para refletir a sua personalidade.
- Luz nas Costas**
A zona posterior do equipamento emana a cor que está escolhida para a chama.
- Efeito Sonoro**
Desfrute de uma completa experiência sensorial com o som de uma chama a queimar em troncos de lenha natural.
- Som Bluetooth**
Possibilidade de fazer ligação entre o seu telefone e o equipamento para ouvir música.

| MODELO | POTÊNCIA | PESO | MEDIDAS (LxPxA) |
|---------------|----------|----------|-----------------|
| TOLUCA Deluxe | 1,7 Kw | 14,5 kgs | 820x155x540 mm |